


RĪGAS 1. VALODU SKOLAS ANĢĻU VALODAS PROGRAMMAS APRAKSTS

Angļu valodas programma pirmsskolas vecuma bērniem ir izstrādāta atbilstoši bērnu vecumposma un svešvalodas apguves īpatnībām, kā arī balstoties uz pētījumiem neirozinātnē par efektīvu svešvalodas apguvi agrīnā vecumā.

Angļu valodas programmas īstenošanā izmanto SCA (Smadzeņu Centru Aktivizēšana) valodu apguves metodi (Angļu valodā: ABC (Activating Brain Centres) Language Acquisition method), kuras pamatā ir smadzeņu pusložu pilnīgāka iesaistīšana svešvalodas apgūvē, nodrošinot ātrāku un plašāku vārda krājumu iegaumēšanu un atsaukšanu atmiņā. Metodes prezentāciju angļu valodā var noskatīties šeit: <http://www.vs.edu.lv/macibu-process/metode>

PROGRAMMAS STRUKTŪRA

TRĪS MĀCĪBU GADI																	
1. gads						2. gads						3. gads					
18 MODUĻI																	
1.	2.	3.	4.	5.	6.	7.	8.	9.	10.	11.	12.	13.	14.	15.	16.	17.	18.



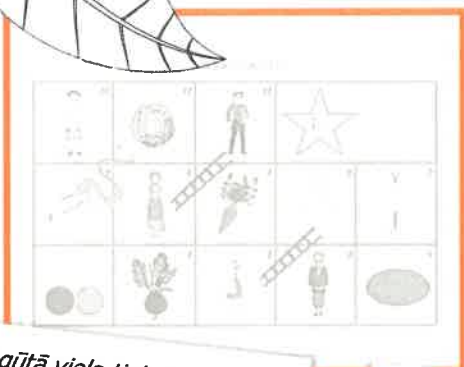
*Izņemot 1. moduli mācību gada sākumā, ja tas tiek uzsākts vēlāk par 1. septembra nedēļu.

METODIKA




Metodes līdzekļi ir zīmju un žestu sistēma...


...kas tiek izmantota teatrālā pasaku stāstīšanā...



Apgūtā viela tiek nostiprināta ar bērniem atbilstošu spēli vai aktivitāti.



Katra moduļa noslēgumā bērnu zināšanas tiek pārbaudītas ar pārbaudes darba lapām.



Elektroniskie mācību materiāli: Click grāmatiņa - atslēgvārdi; video nodarbības.



Papildmateriāli: galda spēles, darba lapas, lelītes u.c.



Mācību gadu noslēdzot, bērns saņems uz mājām katrā modulī veikto pārbaudes darba lapu, mācību gada sasniegumu karti un apliecību.

PIRMAJĀ MĀCĪBU MĒNESĪ...

1. UZDEVUMS: Iepazīties ar nodarbības gaitu.

NODARBĪBAS GAITA

Nodarbība tiek sadalīta 5 stacijās, lai nodrošinātu bērnu uzmanības noturību un labāku koncentrēšanos uzdevumam.



*Katra nodarbības beigās bērns saņem mazu vārda kartiņu. Vārds, kas uz tās ir attēlots, ir kā ieejas parole nākošajā nodarbībā - to ir jāprot pateikt, ienākot nodarbībā. Skolotājs mudina bērnu pārnest mājās katru mazo vārdu kartiņu un iemācīt to saviem ģimenes locekļiem, kā arī ielīmēt savas darba grāmatas uzlīmju lapā.**

**Darba grāmatas un uzlīmju lapas sagatavošana ir mūsu Skolas brīvprātīga iniciatīva ar mērķi mudināt bērnus turpināt angļu valodu apgūt arī mājās. Katra moduļa sākumā uz norādītajiem vecāku e-pastiem tiek nosūtīts moduļa apraksts un darba grāmatīņa ka pdf fails.

PIRMAJĀ MĀCĪBU MĒNESĪ...

2. UZDEVUMS: Apgūt nodarbības noteikumus un solījumu.

NODARBĪBAS NOTEIKUMI

Bērns apmeklē angļu valodas nodarbības ar mērķi to mācīties, tāpēc skolotājs mudina bērnu ievērot nodarbību noteikumus, kas tiek ietverts šādā kustību skaitāmpantā:

I PROMISE
TO BE GOOD

Es apsolos uzvesties labi...

WALK IN
SILENCE

...iet klusu...

RAISE HAND
AND LISTEN

...celt roku un klausīties...

BE TIDY

...būt kārtīgs...

AND LOVE
ENGLISH
FOREVER

...un mūžīgi mīlēt angļu valodu!

Par trīs nodarbībām pēc kārtas, kurās bērns aktīvi piedalās, tiek saņemta zaļā kartiņa.
Lūdzu, uzslavējiet savu bērnu par centību, ja mājās ir pārnesta zaļā kartiņa!

IETEIKUMS, SAŅEMOT ZAĻĀS KARTIŅAS:

Izveidojiet īpašu vietu, kurā tiek sakrātas visas zaļās kartiņas. Pie noteiktu zaļo kartiņu sakrāšanas, uzdāviniet bērnam kādu iepriecinājumu: gājieni uz kino, kādu mazu dāvaniņu vai saldumiņu par centīgo darbu.

Vēlam izdošanos, apgūstot angļu valodu,

DIĀNA ZEPA,
RĪGAS 1. VALODU SKOLAS
dibinātāja un direktore, programmas autore

www.vs.edu.lv
[fb.com/rigas1valoduskola](https://www.facebook.com/rigas1valoduskola)