

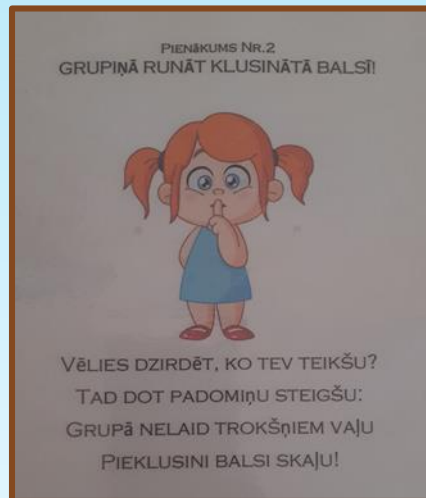


Sasniedzamo rezultātu un mācību metožu savstarpējā atbilstība

Salaspils novada PII»RITENĪTIS»

Sociālā un pilsoniskā mācību joma

- Skaidro un cenšas ievērot grupā pieņemtos kārtības un drošības noteikumus.
- *Grupas, āra vides noteikumu izstrāde kopā ar bērniem.*
- *Kārtošanas dziesmiņa*
- Sadarbojoties ieklausās citā, uzklausa citu domas, jautā citu domas.
- *Mandalas*
- *Mācās sadarbojoties veikt uzdevumu.*



Sociālā un pilsoniskā mācību joma

☐ Atpazīst un nosauc Latvijas valsts simbolus- karogu, ģerboni, himnu, mācās ar cieņu izturēties pret tiem.

- *Svētki*
- *Praktiski un radoši darbojas.*



Kultūras un pašizpausmes mākslā mācību joma

□ Iepazīst latviešu tautai raksturīgākās zīmes un simbolus.

- *Izliek simbolus pašvadīti.*
- *Integrējam simbolus mākslā*
- *Izliek simbolus no dabasmateriāliem.*



Kultūras un pašizpausmes mākslā mācību joma

- ❑ Variē līnijas, krāsas, tekstūras, formas un laukumus radošajā darbā.
- Koka mizas faktūra
- Izliek rudens ainavu izmantojot dabas materiālus
- Integrējam rociņas vingrinājumus mākslinieciskajā darbā.



Valodu mācību joma

Drukā savu vārdu

- Saulstariņi- Grafiskais vārda atainojums

- Saliec savu vārdu

- Izliec savu vārdu



- Atgādniņu izmantošana

Mācās rakstīt burtu elementus pareizā satvērienā

- Metamie kauliņi

- Roku vingrinājumi radošajos darbiņos


- Kopā jautrāk!



Valodu mācību joma

☐ Zina drukātos burtus

- Darbojas pašvadīti
- Veido burtu ābecīti
- « Paslēpušies burti »
- Izliekam no dabas materiāliem
- Burtu tārpiņš
- Burtu maisiņi
- Burtu izlikšanas sacensības



Tehnoloģiju mācību joma

- ❑ Veic atsevišķas darbības ēdiena pagatavošanā, nosauc garšīgus un veselīgus pārtikas produktus. (2. posms)
- Gatavo ķirbju kūksus, vafeles, sulu, vāra ievārījumu, gatavo maizītes.



Tehnoloģiju mācību joma

□ Īsteno savu ieceru, ievērojot drošības noteikumus attiecībā uz darba piederumu un instrumentu lietojumu.

- Dāvana tētim
- Uzticam bērniem darīt pašiem



Dabaszinātņu mācību joma

- Novēro un nosauc tuvākajā apkārtnē augošos augus.
- Saskata un novēro tuvākajā apkārtnē kokus, mācās saskatīt tiem raksturīgākās pazīmes un sasaistīt tās ar gadalaiku.
- *Pastaigas ar uzdevumu.*
- *Pētām ābeles dārziņa teritorijā.*
- *Bērni kopā ar vecākiem pēta pilsētā augošus kokus.*



Dabaszinību mācību joma

❑ Vēro un nosauc tuvākajā apkārtnē sastopamos augus, raksturo to pazīmes.

(Āboli, Ķirbji)

- Pētām ābolus pēc smaržas, pēc garšas, pēc taustes.
- Pastaiga uz Salaspils ābeļdārzu.
- Griežam ābolu uz pusēm un skatāmies sēkliņas, mizu, mīkstumu.
- Pētām ābeles zarus un lapas.
- Pētām ķirbjus pēc smaržas, pēc garšas, pēc taustes.
- Griežam ķirbi uz pusēm un skatāmies, sēkliņas, mizu, mīkstumu, šķiedras.
- Stādām ķirbja sēkliņu un vērojam notiekošo.






Dabaszinību mācību joma

- ❑ Novēro, salīdzina, eksperimentē ar mālu.
- *Eksperimentējam:*
- *Kas notiks ar mālu ja to ievieto ūdenī?*
- *Kā sakaltīs ātrāk?*



Matemātikas mācību joma


- ☐ *Grupē priekšmetus pēc vienas pazīmes*
- *Āra nodarbībā - lapas pēc krāsas.*
- *Lieluma*
- *Pēc nosaukuma*



Matemātikas mācību joma

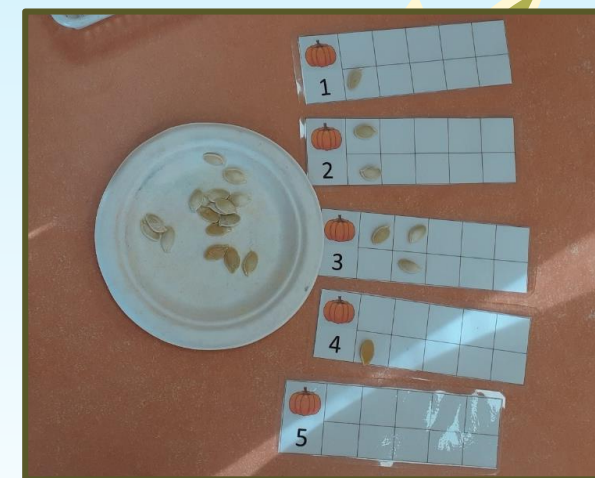
☐ Praktiskā darbībā nosauc priekšmetu skaitu pieci apjomā.

- *Knaģīšspēles*
- *Korķīšcipari*



☐ Izvēlas atbilstošu ciparu (1–5) priekšmetu skaita apzīmēšanai.

- *Izliek mācāmos skaitļus ievērojot rakstīšanas virzienu.*




Matemātikas mācību joma



Matemātikas mācību joma

☐ Pēc nosacījuma un radoši veido sakārtojumus, tai skaitā ritmiskas rindas no priekšmetiem un ģeometriskām figūrām.


- *Pēc parauga.*
- *Svarīgi ievērot virzību!*



Matemātikas mācību joma

☐ Raksta ciparus

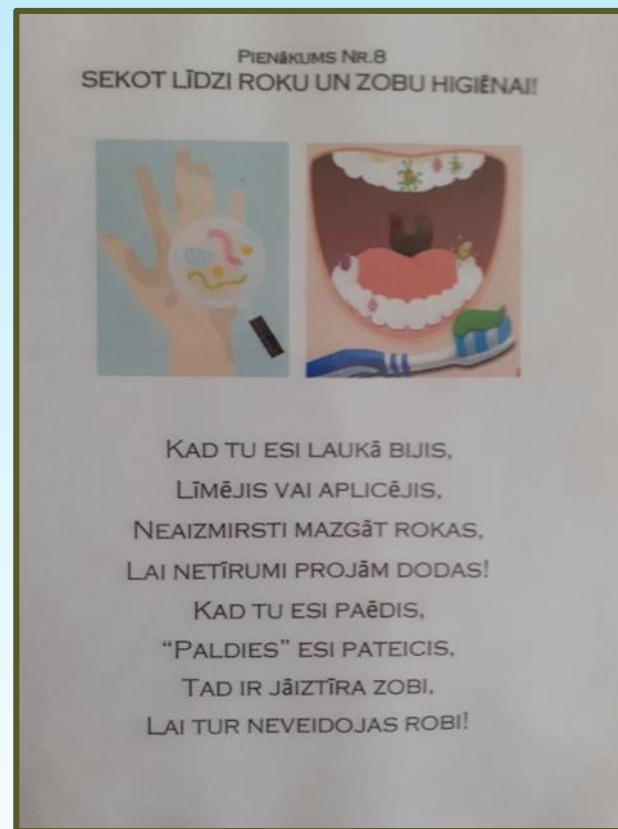
- «*Ciparu grāmata*»
- *Ciparu trafareti*
- *Ielaminētas treniņlapas*
- *Cipari no konstruktora*



Veselības un fiziskās aktivitātes mācību joma

☐ Ikdienā ievēro personīgo higiēnu.

- *Mācāmies ievērot personīgo higiēnu - mazgāt rokas ienākot grupā, pēc rotaļāšanās, pirms un pēc ēšanas, pēc tualetes apmeklējuma, mācās lietot tualetes papīru.*
- *Mācāmies tīrīt zobus, uzlikt nelielu daudzumu zobupastas uz zobirstītes.*



Veselības un fiziskās aktivitātes mācību joma

- Ar prieku iesaistās fiziskajās aktivitātēs telpās un ārā, ievēro dienas režīmu.
- Teritorijas apgleznošana
- Pieejami grābekļi



Veselības un fiziskās aktivitātes mācību joma

☐ Mācās saskatīt iespējamus traumu gūšanas veidus un rīkojas atbilstoši norādījumiem, kas saistīti ar drošību.


- *Drošības noteikumi nojumītē*
- *Drošība ejot pārišos*



Veselības un fiziskās aktivitātes mācību joma

□ Pārvietojas dažādās vidēs-
soļo, lec, skrien.

- *Spēle ģeometrisku figūru mācīšanai.*



Paldies par uzmanību!

